

Preisliste für Außenbordmotoren

gültig ab 1. Juli 2020

4-Takt Modelle	Motorbauart	Propellerwellen-Leistung kW (PS)**	Gewicht in kg	Starter		Bedienung		Lieferumfang Referenznummer: Siehe Seite 3	unverbindliche Preisempfehlung inkl. 16% MwSt in EURO
				Elektro	Hand	Fernschaltkasten	Pinne		
F2.5BMHS	1-Zyl.	1,8 (2,5)	17,0		●		●	3	950,42
F2.5BMHL	1-Zyl.	1,8 (2,5)	18,0		●		●	3	969,92
F4BMHS	1-Zyl.	2,9 (4)	27,0		●		●	3	1.237,98
F4BMHL	1-Zyl.	2,9 (4)	28,0		●		●	3	1.291,60
F5AMHS	1-Zyl.	3,68 (5)	27,0		●		●	3	1.476,81
F5AMHL	1-Zyl.	3,68 (5)	28,0		●		●	3	1.535,29
F6CMHS	1-Zyl.	4,4 (6)	27,0		●		●	3	1.696,13
F6CMHL	1-Zyl.	4,4 (6)	28,0		●		●	3	1.740,00
F8FMHS	2-Zyl.	5,9 (8)	38,0		●		●	3	2.656,30
F8FMHL	2-Zyl.	5,9 (8)	39,0		●		●	3	2.724,54
FT8GMHL	2-Zyl.	5,9 (8)	45,0		●		●	3	3.182,69
FT8GMHX	2-Zyl.	5,9 (8)	46,0		●		●	3	3.265,55
FT8GEL	2-Zyl.	5,9 (8)	45,0	●		●		1,3	3.650,59
FT8GEX	2-Zyl.	5,9 (8)	46,0	●		●		1,3	3.718,82
F9.9JMHS	2-Zyl.	7,3 (9,9)	40,0		●		●	3	2.909,75
F9.9JMHL	2-Zyl.	7,3 (9,9)	41,0		●		●	3	2.958,49
F9.9JES	2-Zyl.	7,3 (9,9)	42,0	●		●		1,3	3.743,19
F9.9JEL	2-Zyl.	7,3 (9,9)	43,0	●		●		1,3	3.816,30
FT9.9LMHL	2-Zyl.	7,3 (9,9)	43,0		●		●	3	3.538,49
FT9.9LMHX	2-Zyl.	7,3 (9,9)	44,0		●		●	3	3.606,72
FT9.9LEL	2-Zyl.	7,3 (9,9)	44,0	●		●		1,3	4.318,32
FT9.9LEX	2-Zyl.	7,3 (9,9)	45,0	●		●		1,3	4.381,68
FT9.9LEPL	2-Zyl.	7,3 (9,9)	49,0	●		●		1,3	4.688,74
F15CMHS	2-Zyl.	11,0 (15)	51,0		●		●	3	3.285,04
F15CMHL	2-Zyl.	11,0 (15)	53,0		●		●	3	3.348,40
F15CEHL	2-Zyl.	11,0 (15)	56,0	●		●		3	3.860,17
F15CES	2-Zyl.	11,0 (15)	52,0	●		●		1,3	3.855,29
F15CEL	2-Zyl.	11,0 (15)	54,0	●		●		1,3	3.933,28
F15CEPL	2-Zyl.	11,0 (15)	59,0	●		●		1,3	4.157,48
F20GMHS EFI	2-Zyl.	14,7 (20)	57,0		●		●	3	3.826,05
F20GMHL EFI	2-Zyl.	14,7 (20)	59,0		●		●	3	3.894,29
F20GWHS EFI	2-Zyl.	14,7 (20)	60,0	●	●		●	3	3.918,66
F20GWHL EFI	2-Zyl.	14,7 (20)	62,0	●	●		●	3	4.025,88
F20GES EFI	2-Zyl.	14,7 (20)	56,0	●		●		1,3	4.332,94
F20GEL EFI	2-Zyl.	14,7 (20)	58,0	●		●		1,3	4.410,92
F20GEPS EFI	2-Zyl.	14,7 (20)	61,0	●		●		1,3	4.678,99
F20GEPL EFI	2-Zyl.	14,7 (20)	63,0	●		●		1,3	4.752,10
F25GMHS EFI	2-Zyl.	18,5 (25)	57,0		●		●	3	4.644,87
F25GMHL EFI	2-Zyl.	18,5 (25)	59,0		●		●	3	4.693,61

führerscheinfreie Modelle - abhängig von regionalen Bestimmungen

4-Takt Modelle	Motorbauart	Propellerwellen-Leistung kW (PS)**	Gewicht in kg	Starter		Bedienung		Lieferumfang Referenznummer: Siehe Seite 3	unverbindliche Preisempfehlung inkl. 16% MwSt in EURO
				Elektro	Hand	Fernschaltkasten	Pinne		
F25GWHS EFI	2-Zyl.	18,5 (25)	60,0	●	●		●	3	4.990,92
F25GWHL EFI	2-Zyl.	18,5 (25)	62,0	●	●		●	3	5.044,54
F25GES EFI	2-Zyl.	18,5 (25)	56,0	●		●		1,3	5.341,85
F25GEL EFI	2-Zyl.	18,5 (25)	58,0	●		●		1,3	5.390,59
F25GETL EFI	2-Zyl.	18,5 (25)	64,0	●		●		1,3	5.887,73
FT25FETL	2-Zyl.	18,5 (25)	92,0	●		●		1,3	7.062,35
F30BEHDL EFI	3-Zyl.	22,0 (30)	102,0	●			●	3	5.697,65
F30BETS EFI	3-Zyl.	22,0 (30)	94,0	●		●		1,3,6	6.350,76
F30BETL EFI	3-Zyl.	22,0 (30)	98,0	●		●		1,3,6	6.389,75
F40FEHDS EFI	3-Zyl.	29,4 (40)	98,0	●			●	3	6.579,83
F40FEHDL EFI	3-Zyl.	29,4 (40)	102,0	●			●	3	6.672,44
F40FETS EFI	3-Zyl.	29,4 (40)	94,0	●		●		1,3,6	7.388,91
F40FETL EFI	3-Zyl.	29,4 (40)	98,0	●		●		1,3,6	7.447,39
F50HETL EFI	4-Zyl.	36,8 (50)	113,0	●		●		1,3,6	8.227,23
FT50JETL EFI	4-Zyl.	36,8 (50)	118,0	●		●		1,3,6	9.192,27
F60FETL EFI	4-Zyl.	44,1 (60)	113,0	●		●		1,3,6	9.275,13
FT60GETL EFI	4-Zyl.	44,1 (60)	118,0	●		●		1,3,6	10.352,27
F70AETL EFI	4-Zyl.	51,5 (70)	119,0	●		●		1,3,6	10.971,26
F70AETX EFI	4-Zyl.	51,5 (70)	123,0	●		●		1,3,6	11.190,59
F80DETL EFI	4-Zyl.	58,8 (80)	162,0	●		●		1,3,6,7	11.863,19
F80DETX EFI	4-Zyl.	58,8 (80)	166,0	●		●		1,3,6,7	12.262,86
F100FETL EFI	4-Zyl.	73,6 (100)	162,0	●		●		1,3,6,7	13.369,24
F100FETX EFI	4-Zyl.	73,6 (100)	166,0	●		●		1,3,6,7	13.739,66
F115BETL EFI	4-Zyl.	84,6 (115)	175,0	●		●		1,3,6,7	14.719,33
F115BETX EFI	4-Zyl.	84,6 (115)	179,0	●		●		1,3,6,7	15.270,08
FL115BETX EFI	4-Zyl.	84,6 (115)	179,0	●		●		2,4,11	17.741,18
F130AETL EFI	4-Zyl.	95,6 (130)	175,0	●		●		1,3,6,7	15.601,51
F130AETX EFI	4-Zyl.	95,6 (130)	179,0	●		●		1,3,6,7	15.913,45
F150DETL EFI	4-Zyl.	110,3 (150)	222,0	●		●		1,3,6,7	18.267,56
FL150DETL EFI	4-Zyl.	110,3 (150)	222,0	●		●		2,3,11	20.100,17
F150DETX EFI	4-Zyl.	110,3 (150)	227,0	●		●		1,3,6,7	18.676,97
FL150DETX EFI	4-Zyl.	110,3 (150)	227,0	●		●		2,3,11	20.616,81
F150GETL EFI	4-Zyl.	110,3 (150)	226,0	●		●		3,8,10	19.656,64
F150GETX EFI	4-Zyl.	110,3 (150)	227,0	●		●		3,8,10	20.100,17
FL150GETX EFI	4-Zyl.	110,3 (150)	227,0	●		●		3,9,11	21.630,59
F175AETL EFI	4-Zyl.	128,7 (175)	225,0	●		●		1,3,6,7	20.329,24
F175AETX EFI	4-Zyl.	128,7 (175)	226,0	●		●		1,3,6,7	20.743,53
F175CETL EFI	4-Zyl.	128,7 (175)	226,0	●		●		3,8,10	20.943,36
F175CETX EFI	4-Zyl.	128,7 (175)	227,0	●		●		3,8,10	21.372,27
FL175CETX EFI	4-Zyl.	128,7 (175)	227,0	●		●		3,9,11	22.888,07
F200FETL EFI	4-Zyl.	147,1 (200)	226,0	●		●		1,3,6,7	20.977,48
F200FETX EFI	4-Zyl.	147,1 (200)	227,0	●		●		1,3,6,7	21.391,76
FL200FETX EFI	4-Zyl.	147,1 (200)	227,0	●		●		2,3,11	23.346,22
F200GETL EFI	4-Zyl.	147,1 (200)	227,0	●		●		3,8,10	22.834,45

** Die Leistungsangaben in kW entsprechen ICOMIA 28/83 Standard, gemessen an der Propellerwelle

FL (am Anfang der Modellbezeichnung) = Linksdrehende Modellversion; F (am Anfang der Modellbezeichnung) = Viertaktmotor

FT (am Anfang der Modellbezeichnung) = 4-Takt Schubmotor; D = Hydraulische Ankipphilfe; P = elektrische Ankipphilfe

S = Normalschaft; L (am Ende der Modellbezeichnung) = Langschaft; X = Ultralangschaft; U = Superultralangschaft;

M = Handstarter; E = Elektrostarter; W = Hand- + Elektrostart, T = Elektrohydraulische Trimm- + Kippanlage; H = Pinnensteuerung

4-Takt Modelle	Motorbauart	Propellerwellenleistung kW (PS)**	Gewicht in kg	Starter		Bedienung		Lieferumfang Referenznummer: Siehe Seite 3	unverbindliche Preisempfehlung inkl. 16% MwSt in EURO
				Elektro	Hand	Fernschaltkasten	Pinne		
F200GETX EFI	4-Zyl.	147,1 (200)	228,0	●		●		3,8,10	23.326,72
FL200GETX EFI	4-Zyl.	147,1 (200)	228,0	●		●		3,9,11	25.154,45
F225FETX EFI	V6	165,5 (225)	260,0	●		●		3,8,10	25.953,78
FL225FETX EFI	V6	165,5 (225)	260,0	●		●		3,9,11	27.791,26
F225FETU EFI	V6	165,5 (225)	268,0	●		●		3,8,10	26.294,96
F250DETX EFI	V6	183,9 (250)	260,0	●		●		3,8,10	27.493,95
FL250DETX EFI	V6	183,9 (250)	260,0	●		●		3,9,11	29.463,03
F250DETU EFI	V6	183,9 (250)	268,0	●		●		3,8,10	28.259,16
FL250DETU EFI	V6	183,9 (250)	268,0	●		●		3,9,11	30.233,11
* F300BETX EFI	V6	212,1 (300)	260,0	●		●		3,8,10	30.233,11
* FL300BETX EFI	V6	212,1 (300)	260,0	●		●		3,9,11	32.187,56
* F300BETU EFI	V6	212,1 (300)	268,0	●		●		3,8,10	30.652,27
* FL300BETU EFI	V6	212,1 (300)	268,0	●		●		3,9,11	32.606,72

*** Das Modell F300B kann auf Wunsch auch in weiß geliefert werden. Der Aufpreis hierfür beträgt 1.462,18 € auf die unverbindliche Preisempfehlung der entsprechenden Modellvariante.**

Elektro-Modelle	Schubkraft	Gewicht in kg	Spannung	Geschwindigkeitskontrolle Vorwärts / Rückwärts	Schaftlänge	unverbindliche Preisempfehlung inkl. 16% MwSt in EURO
M-12	13,6 kg	6,8	12 V	5 / 3	760 mm	193,98
M-18	16,3 kg	7,7	12 V	5 / 3	910 mm	281,71
MX-18	16,3 kg	7,7	12 V	stufenlos	910 mm	379,19
M-20	20,8 kg	9,2	12 V	5 / 3	910 mm	369,45
MS-20	20,8 kg	9,2	12 V	stufenlos	910 mm	564,40
M-26	25,0 kg	10,8	12 V	stufenlos	910 mm	613,14
M-32	31,8 kg	13,6	24 V	stufenlos	910 mm	778,86

Im Standardlieferungsumfang aller 4-Taktmotoren ist folgendes enthalten:

- **Betriebshandbuch und Garantieunterlagen**
- **CE - Konformitätserklärung**

Garantie: **Auf alle 4-Taktmotoren gewähren wir eine 3-jährige (2 + 1) Herstellergarantie. Für alle übrigen Modelle beträgt die Garanzzeit 2 Jahre.**








Ihr YAMAHA-Händler

YAMAHA Motor Deutschland GmbH
Postfach 21 06 53, 41432 Neuss
Internet: www.yamaha-motor.de

Alle Preise verstehen sich inklusive der gesetzlichen MwSt von z.Zt. 16% und zuzüglich Frachtkosten. Diese staffeln sich wie folgt: Motoren kleiner 25 PS = 35,70 €, 25 PS bis 30 PS = 47,60 €, 40 PS bis 60 PS = 89,25 €, 70 PS bis 100 PS = 130,90 €, über 100 PS = 238,00 € und Elektromotoren 14,28 €. Die Preise gelten pro Stück. YAMAHA behält sich das Recht vor, ohne Vorankündigung Preise, Modelle und technische Daten zu ändern. Für Druckfehler kann keine Haftung übernommen werden.

Flexible Rigging: Ab dem Modell F20GE/ F25GE (Fernschaltmodelle) besteht die Möglichkeit, Schaltkasten, Instrumente und Propeller individuell dem jeweiligen Bootstyp anzupassen.
Befragen Sie hierzu Ihren YAMAHA Händler.

Weitere Details zum Lieferumfang / Referenznummer:

1 =	Fernschaltkasten Typ 703 mit Zündschloß / Rechts- Linksmontage umbauar	
2 =	Fernschaltkasten Typ 704, Schaltertafel für Doppelmotorisierung	
3 =	Aluminiumpropeller	
4 =	Edelstahlpropeller Talon	
5 =	Edelstahlpropeller Salzwasser XL	
6 =	DNG Digitaler Drehzahlmesser (mit Trimmanzeige, Ölkontrolle, Temperaturwarnleuchte)	
7 =	DNG Digitale Geschwindigkeits- und Kraftstoffanzeige (mit Tankanzeige, Kraftstoffdurchfluss, Wegmesser, Uhr, Batteriekontrolle)	
8 =	DBW Aufbauswitchkasten und Zündschloß	
9 =	DBW Doppel-Aufbauswitchkasten	
10 =	Multifunktions LCD Farbdisplay 6YC	
11 =	DNG Doppelmotorisierungs- Multifunktions LCD Farbdisplay 6YC	